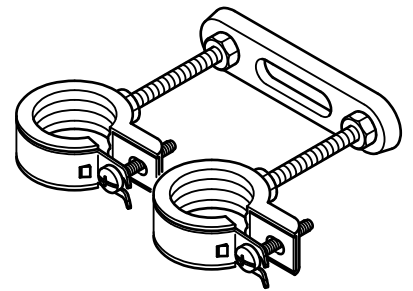


BIS Płyty montażowe podwójne

podwójne mocowanie 2 obejm do ściany lub sufitu

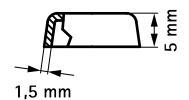
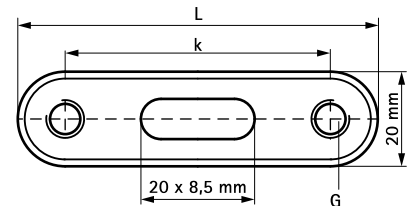


Zalety i właściwości

- ze szczeliną regulacyjną po środku
- ocynkowane elektrolitycznie
- materiał: stal

Nr kat.	G	L	k (mm)	Fa,z (N)	Pud.	Kart.
674 8 040	M8	60 mm	40	1.590	50	500
674 8 055	M8	75 mm	55	1.250	50	500
674 8 065	M8	85 mm	65	1.010	50	500
674 8 085	M8	105 mm	85	730	50	500
674 8 105	M8	125 mm	105	420	50	500
674 8 150	M8	170 mm	150	270	50	500

Maksymalne zalecane obciążenie: jednakowe dla obu punktów mocowania.



Zamiennik

BIS Płyty montażowe regulowane podwójne

Uzupełnienie

BIS Trzpienie gwintowane